

## Spiratec R1 및 R12 원격점검단자

### ● 개 요

Spiratec 스팀트랩 점검시스템은 스팀트랩의 스팀누출여부를 점검하여 지시하는데 사용된다.

각 센서챔버에서 점검하는 대신에 각 센서챔버에는 플러그를 고정적으로 꽂아두고 편리한 장소에 설치된 원격점검단자와 전선으로 연결하여 원격점검 단자에서 점검함으로써 보다 신속하고 손쉬운 점검을 할 수 있다.

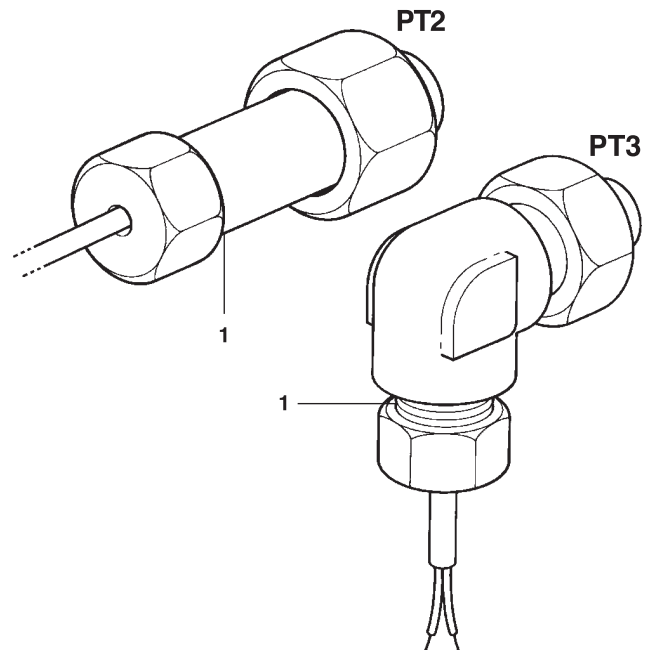
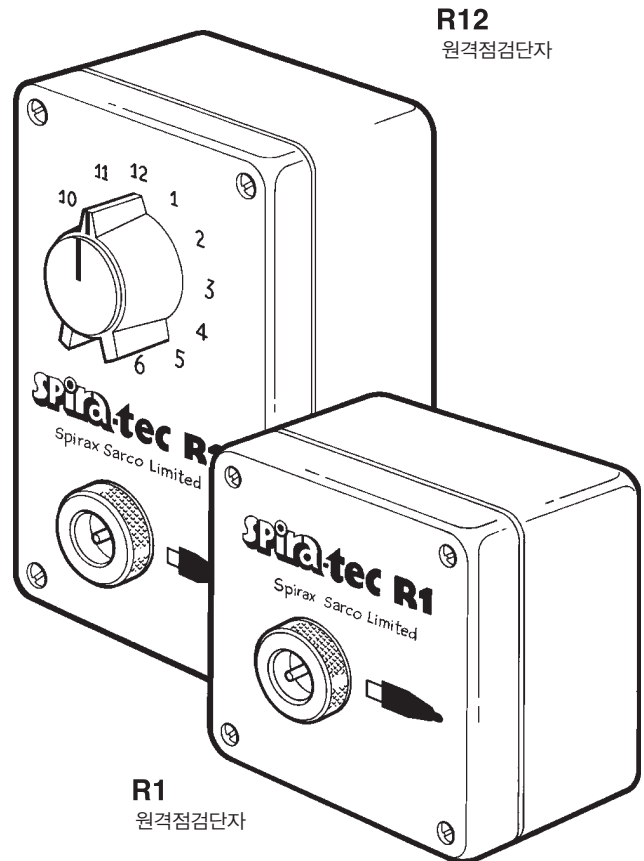
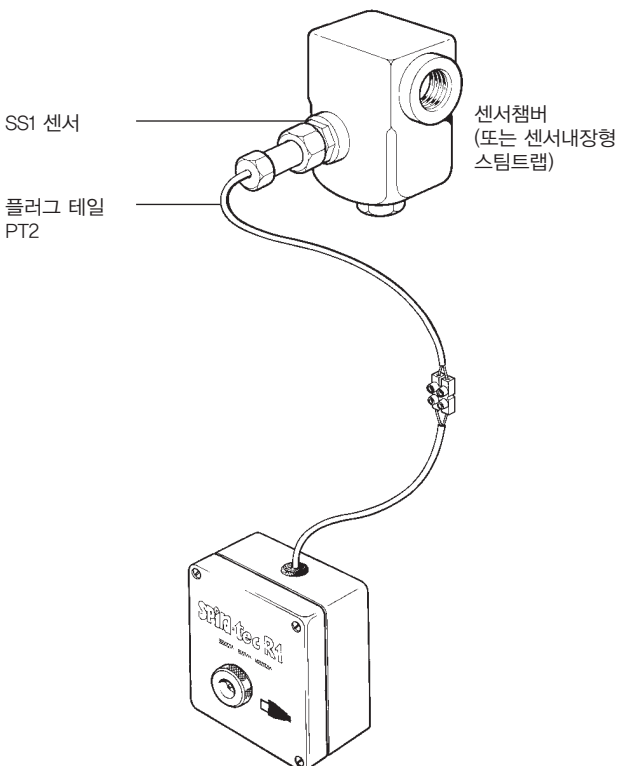
점검은 TYPE 30 점검기를 이용한다.

주 : R1, R12 원격점검단자는 스팀누출 점검센서하고만 사용되어야 하며, 응축수 적체 점검센서인 WLS1과는 사용될 수 없다.

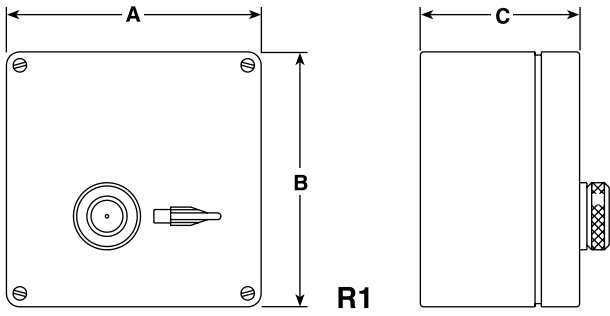
### 모델 종류

R1	원격점검단자-1개의 센서챔버만 점검
R12	다중원격점검단자-12개의 센서챔버 점검
PT2	청동재질의 직선형 플러그 테일(tail), 기밀도 IP67
PT3	청동재질의 앵글형 플러그 테일(tail), 기밀도 IP67

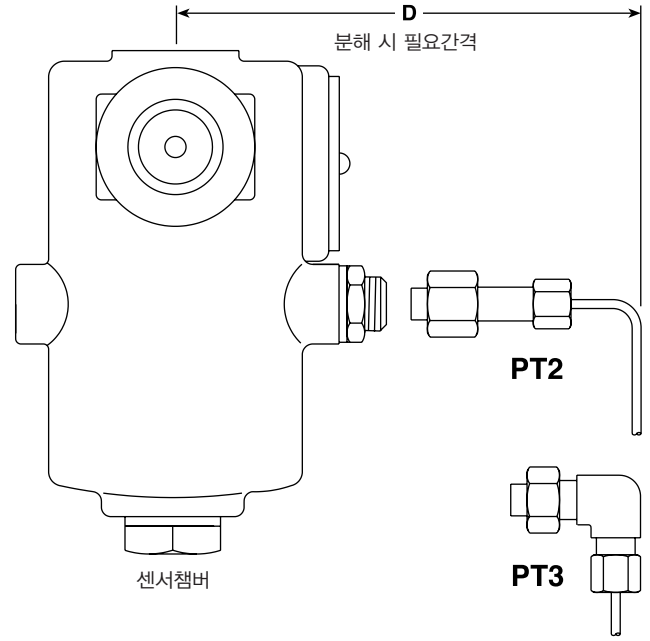
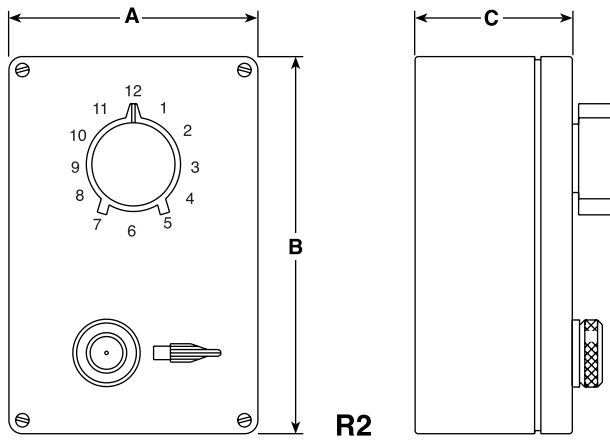
플러그 테일은 1,25 m 전선과 함께 공급되며 보다 긴 전선이 필요한 경우에는 사용자가 공급해야 한다. 전선을 보호하기 위한 컨듀트 아답터가 필요한 경우에는 너트(1)를 제거한 후 M16 나사규격의 아답터를 연결할 수 있다.



● 치수(mm) 및 무게(kg)



모델	A	B	C	무게
R1	82	80	55	0.2
R12	80	120	55	0.3



센서챔버 구경	D (PT2)	D (PT3)
1/2"	135	110
3/4"	135	110
1"	140	115
1 1/2"	185	155
2"	185	155