



Certificate No. FM163

ISO 9001

# spirax/sarco

## Spira-Tec R16E automatisk fjärrkontroll

### Beskrivning

Spira-tec R16E möjliggör automatisk fjärrkontroll av upp till 16 st kondensatavledare. Den består av ett elektroniskt kontrollsystem som kontinuerligt övervakar maximalt 16 st Spira-tec kontrollkammare och indikerar när ångläckage uppstår i någon av de inkopplade avledarna. En stickpropp (PT1 eller PT2) med 1,25 m kabel är permanent ansluten i kontrollkammaren. Vid installationen tillskarvas lämplig längd kabel och kontrollkammaren anslutes till R16E-instrumentet som placeras på lämpligt ställe.

Om alla de anslutna kondensatavledarna fungerar korrekt lyser en grön lampa. Om en eller flera av avledarna läcker ånga kommer motsvarande röda lampor (av vilka det finns 16 st) att tändas och den gröna lampan släcks.

Med R16E som är kontinuerligt inkopplad kan man med ett ögonkast konstatera om alla avledarna fungerar korrekt eller om någon eller några avledare läcker ånga. Spira-tec kan i sin tur anslutas till de flesta datoriserade övervakningssystem via ett par normalt spänningslösa anslutningar som aktiveras om ett läckage uppstår i någon avledare.

### Tekniska data

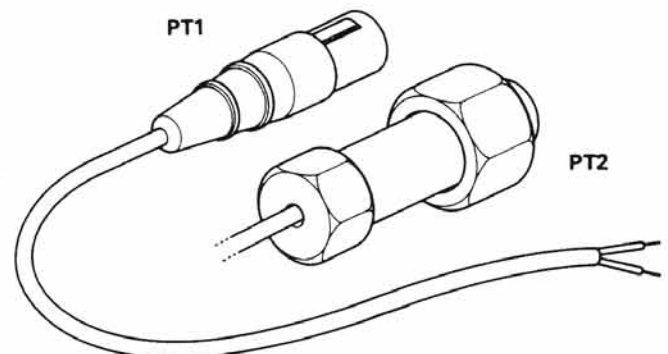
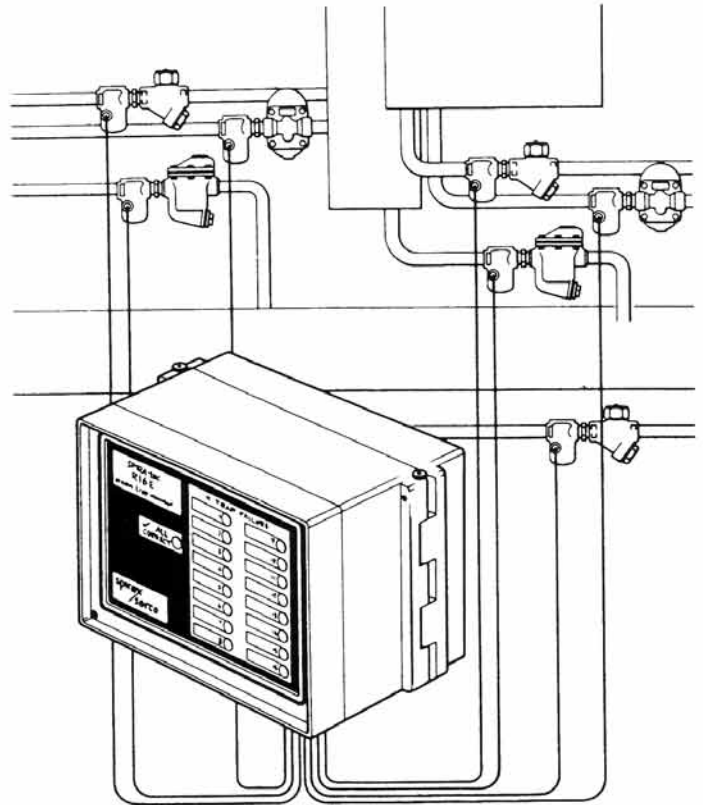
R16E kan levereras för antingen 240, 220, 110 eller 24 volts växelspanning. Instrumentet finns för antingen vägg- eller panelmontage.

### Tillbehör

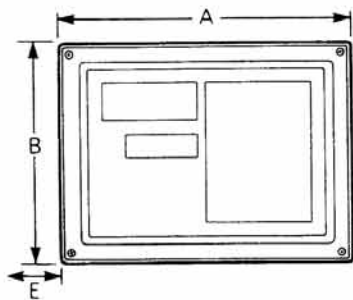
För anslutning finns dels stickpropp PT1. Vidare finns en anslutningspropp med skruvanslutning PT2 i mässing. Om muttern (1) demonteras kan en kabelförskruvning anslutas i M16-gången i anslutningsproppen om skydd av kabeln erfordras. Anslutningsdonen PT1 och PT2 är försedda med 1,25 m kabel. Längder utöver detta måste tillskivas vid monteringen i enlighet med drifts- och installationsföreskrifterna.

### Beställningsexempel

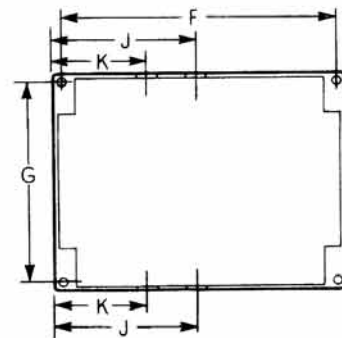
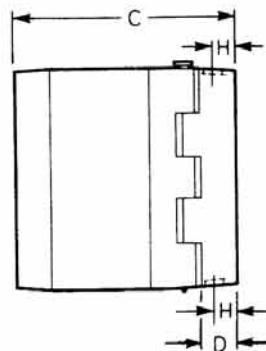
1 st Spirax Sarco Spira-tec R16E automatisk fjärrkontroll för kondensatavledare, väggmontage 240 V växelström.



## Väggmontage

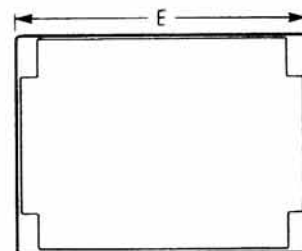
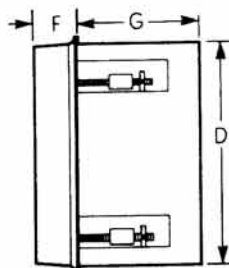
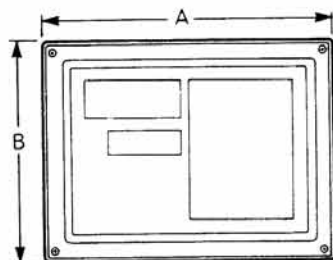


Framsida



Baksida

## Panelmontage



## Dimensioner i mm

### Väggmontage

A	B	C	D	E	F	G	H	J	K	Vikt
185	138	170	50	130	170	100	20	92	52	1,88 kg

### Panelmontage

A	B	C	D	E	F	Vikt
193	145	80	138	185	40	1,66 kg

## Installation

Fullständiga uppgifter finns i installations- och driftsinstruktionerna.

## Kaskadkoppling

R16E kan kaskadkopplas. Ett "huvudinstrument" känner av upp till 16 st R16E "lokalinstrument". En röd lampa på huvudinstrumentet anger vilket lokalinstrument som indikerar en läckande avledare.

En kontroll av detta instrument visar sedan vilken avledare som läcker.

